



TOTAL STATISTICS PER TEAM

ORLANDO-TRAGIC

2024-2025



5 ΒΟΥΤΣΙΝΟΣ ΓΕΩΡΓΙΟΣ

ΣΥΜΜΕΤΟΧΕΣ/ΑΓΩΝΕΣ 6

ΠΟΝΤΟΙ	ΒΟΛΕΣ	ΔΙΠΟΝΤΑ	ΤΡΙΠΟΝΤΑ	ΦΟΥΛ	ΚΕΡ.ΦΑΟΥΛ	ΑΜΥΝ.ΡΙΜ.	ΕΠΙΘ.ΡΙΜ.	ΣΥΝ.ΡΙΜΠ.	ΠΑΣΕΣ	ΚΛΕΨ.	ΚΟΨΙΜ.	ΛΑΘΗ	ΑΙΦΝΙΔ.	ΑΠΟΔΟΣΗ	ΧΡΟΝΟΣ
77	19/26	20/63	6/28	13	0	27	4	31	31	9	0	23	0/0	53	3:21:39
12,83	3,17/4,33 73,08%	3,33/10,50 31,75%	1,00/4,67 21,43%	2,17	0,00	4,50	0,67	5,17	5,17	1,50	0,00	3,83	0,00/0,00	8,83	0:33:36

6 ΒΛΑΣΣΟΠΟΥΛΟΣ ΙΩΑΝΝΗΣ

ΣΥΜΜΕΤΟΧΕΣ/ΑΓΩΝΕΣ 1

ΠΟΝΤΟΙ	ΒΟΛΕΣ	ΔΙΠΟΝΤΑ	ΤΡΙΠΟΝΤΑ	ΦΟΥΛ	ΚΕΡ.ΦΑΟΥΛ	ΑΜΥΝ.ΡΙΜ.	ΕΠΙΘ.ΡΙΜ.	ΣΥΝ.ΡΙΜΠ.	ΠΑΣΕΣ	ΚΛΕΨ.	ΚΟΨΙΜ.	ΛΑΘΗ	ΑΙΦΝΙΔ.	ΑΠΟΔΟΣΗ	ΧΡΟΝΟΣ
4	0/0	2/2	0/0	1	0	0	0	0	0	0	0	0	0/0	4	0:04:03
4,00	0,00/0,00 0%	2,00/2,00 100%	0,00/0,00 0%	1,00	0,00	0,00	0,00	0,00	0,00	0,00	0,00	0,00	0,00/0,00	4,00	0:04:03

7 ΚΟΚΚΟΡΗΣ ΔΗΜΗΤΡΙΟΣ

ΣΥΜΜΕΤΟΧΕΣ/ΑΓΩΝΕΣ 1

ΠΟΝΤΟΙ	ΒΟΛΕΣ	ΔΙΠΟΝΤΑ	ΤΡΙΠΟΝΤΑ	ΦΟΥΛ	ΚΕΡ.ΦΑΟΥΛ	ΑΜΥΝ.ΡΙΜ.	ΕΠΙΘ.ΡΙΜ.	ΣΥΝ.ΡΙΜΠ.	ΠΑΣΕΣ	ΚΛΕΨ.	ΚΟΨΙΜ.	ΛΑΘΗ	ΑΙΦΝΙΔ.	ΑΠΟΔΟΣΗ	ΧΡΟΝΟΣ
27	3/8	12/22	0/10	4	0	5	3	8	5	1	1	5	0/0	12	0:40:00
27,00	3,00/8,00 37,5%	12,00/22,00 54,55%	0,00/10,00 0%	4,00	0,00	5,00	3,00	8,00	5,00	1,00	1,00	5,00	0,00/0,00	12,00	0:40:00

8 ΔΙΑΚΟΣ ΝΙΚΟΛΑΟΣ

ΣΥΜΜΕΤΟΧΕΣ/ΑΓΩΝΕΣ 5


ΠΟΝΤΟΙ	ΒΟΛΕΣ	ΔΙΠΟΝΤΑ	ΤΡΙΠΟΝΤΑ	ΦΟΥΛ	ΚΕΡ.ΦΑΟΥΛ	ΑΜΥΝ.ΡΙΜ.	ΕΠΙΘ.ΡΙΜ.	ΣΥΝ.ΡΙΜΠ.	ΠΑΣΕΣ	ΚΛΕΨ.	ΚΟΨΙΜ.	ΛΑΘΗ	ΑΙΦΝΙΔ.	ΑΠΟΔΟΣΗ	ΧΡΟΝΟΣ
87	22/38	28/59	3/10	11	0	62	17	79	3	3	12	17	0/0	113	3:20:00
17,40	4,40/7,60 57,89%	5,60/11,80 47,46%	0,60/2,00 30%	2,20	0,00	12,40	3,40	15,80	0,60	0,60	2,40	3,40	0,00/0,00	22,60	0:40:00



TOTAL STATISTICS PER TEAM

ORLANDO-TRAGIC

2024-2025



12 ΖΑΡΚΑΔΟΥΛΑΣ ΚΩΝΣΤΑΝΤΙΝΟΣ

ΣΥΜΜΕΤΟΧΕΣ/ΑΓΩΝΕΣ 4

ΠΟΝΤΟΙ	ΒΟΛΕΣ	ΔΙΠΟΝΤΑ	ΤΡΙΠΟΝΤΑ	ΦΟΥΛ	ΚΕΡ.ΦΑΟΥΛ	ΑΜΥΝ.ΡΙΜ.	ΕΠΙΘ.ΡΙΜ.	ΣΥΝ.ΡΙΜΠ.	ΠΑΣΕΣ	ΚΛΕΨ.	ΚΟΨΙΜ.	ΛΑΘΗ	ΑΙΦΝΙΔ.	ΑΠΟΔΟΣΗ	ΧΡΟΝΟΣ
20	0/0	1/3	6/34	4	0	8	1	9	4	3	0	6	0/0	0	2:23:55
5,00	0,00/0,00 0%	0,25/0,75 33,33%	1,50/8,50 17,65%	1,00	0,00	2,00	0,25	2,25	1,00	0,75	0,00	1,50	0,00/0,00	0,00	0:35:58

13 ΓΙΟΡΜΕΤΑΚΗΣ ΕΛΕΥΘΕΡΙΟΣ

ΣΥΜΜΕΤΟΧΕΣ/ΑΓΩΝΕΣ 5

ΠΟΝΤΟΙ	ΒΟΛΕΣ	ΔΙΠΟΝΤΑ	ΤΡΙΠΟΝΤΑ	ΦΟΥΛ	ΚΕΡ.ΦΑΟΥΛ	ΑΜΥΝ.ΡΙΜ.	ΕΠΙΘ.ΡΙΜ.	ΣΥΝ.ΡΙΜΠ.	ΠΑΣΕΣ	ΚΛΕΨ.	ΚΟΨΙΜ.	ΛΑΘΗ	ΑΙΦΝΙΔ.	ΑΠΟΔΟΣΗ	ΧΡΟΝΟΣ
17	0/0	7/28	1/8	11	0	35	14	49	15	6	3	10	0/0	52	3:05:15
3,40	0,00/0,00 0%	1,40/5,60 25%	0,20/1,60 12,5%	2,20	0,00	7,00	2,80	9,80	3,00	1,20	0,60	2,00	0,00/0,00	10,40	0:37:03

14 ΣΙΓΑΣ ΧΡΗΣΤΟΣ

ΣΥΜΜΕΤΟΧΕΣ/ΑΓΩΝΕΣ 1

ΠΟΝΤΟΙ	ΒΟΛΕΣ	ΔΙΠΟΝΤΑ	ΤΡΙΠΟΝΤΑ	ΦΟΥΛ	ΚΕΡ.ΦΑΟΥΛ	ΑΜΥΝ.ΡΙΜ.	ΕΠΙΘ.ΡΙΜ.	ΣΥΝ.ΡΙΜΠ.	ΠΑΣΕΣ	ΚΛΕΨ.	ΚΟΨΙΜ.	ΛΑΘΗ	ΑΙΦΝΙΔ.	ΑΠΟΔΟΣΗ	ΧΡΟΝΟΣ
2	0/0	1/3	0/3	3	0	2	0	2	5	1	0	5	0/0	0	0:33:57
2,00	0,00/0,00 0%	1,00/3,00 33,33%	0,00/3,00 0%	3,00	0,00	2,00	0,00	2,00	5,00	1,00	0,00	5,00	0,00/0,00	0,00	0:33:57

20 ΓΙΟΡΜΕΤΑΚΗΣ ΔΗΜΗΤΡΙΟΣ

ΣΥΜΜΕΤΟΧΕΣ/ΑΓΩΝΕΣ 5


ΠΟΝΤΟΙ	ΒΟΛΕΣ	ΔΙΠΟΝΤΑ	ΤΡΙΠΟΝΤΑ	ΦΟΥΛ	ΚΕΡ.ΦΑΟΥΛ	ΑΜΥΝ.ΡΙΜ.	ΕΠΙΘ.ΡΙΜ.	ΣΥΝ.ΡΙΜΠ.	ΠΑΣΕΣ	ΚΛΕΨ.	ΚΟΨΙΜ.	ΛΑΘΗ	ΑΙΦΝΙΔ.	ΑΠΟΔΟΣΗ	ΧΡΟΝΟΣ
38	2/3	12/33	4/33	4	0	19	18	37	9	9	2	8	0/0	36	3:15:32
7,60	0,40/0,60 66,67%	2,40/6,60 36,36%	0,80/6,60 12,12%	0,80	0,00	3,80	3,60	7,40	1,80	1,80	0,40	1,60	0,00/0,00	7,20	0:39:06



TOTAL STATISTICS PER TEAM

ORLANDO-TRAGIC

2024-2025



21 ΠΕΡΟΥΛΗΣ ΚΩΝΣΤΑΝΤΙΝΟΣ

ΣΥΜΜΕΤΟΧΕΣ/ΑΓΩΝΕΣ 3

ΠΟΝΤΟΙ	ΒΟΛΕΣ	ΔΙΠΟΝΤΑ	ΤΡΙΠΟΝΤΑ	ΦΟΥΛ	ΚΕΡ.ΦΑΟΥΛ	ΑΜΥΝ.ΡΙΜ.	ΕΠΙΘ.ΡΙΜ.	ΣΥΝ.ΡΙΜΠ.	ΠΑΣΕΣ	ΚΛΕΨ.	ΚΟΨΙΜ.	ΛΑΘΗ	ΑΙΦΝΙΔ.	ΑΠΟΔΟΣΗ	ΧΡΟΝΟΣ
21	5/12	5/15	2/15	3	0	15	7	22	10	1	0	8	0/0	16	1:55:39
7,00	1,67/4,00 41,67%	1,67/5,00 33,33%	0,67/5,00 13,33%	1,00	0,00	5,00	2,33	7,33	3,33	0,33	0,00	2,67	0,00/0,00	5,33	0:38:33

77 ΛΟΥΚΑΣ ΜΑΡΙΟΣ

ΣΥΜΜΕΤΟΧΕΣ/ΑΓΩΝΕΣ 1

ΠΟΝΤΟΙ	ΒΟΛΕΣ	ΔΙΠΟΝΤΑ	ΤΡΙΠΟΝΤΑ	ΦΟΥΛ	ΚΕΡ.ΦΑΟΥΛ	ΑΜΥΝ.ΡΙΜ.	ΕΠΙΘ.ΡΙΜ.	ΣΥΝ.ΡΙΜΠ.	ΠΑΣΕΣ	ΚΛΕΨ.	ΚΟΨΙΜ.	ΛΑΘΗ	ΑΙΦΝΙΔ.	ΑΠΟΔΟΣΗ	ΧΡΟΝΟΣ
22	3/3	8/12	1/5	4	0	8	4	12	7	3	0	2	0/0	34	0:40:00
22,00	3,00/3,00 100%	8,00/12,00 66,67%	1,00/5,00 20%	4,00	0,00	8,00	4,00	12,00	7,00	3,00	0,00	2,00	0,00/0,00	34,00	0:40:00

85 ΠΑΠΑΡΟΙΔΑΜΗΣ ΠΑΝΑΓΙΩΤΗΣ

ΣΥΜΜΕΤΟΧΕΣ/ΑΓΩΝΕΣ 1

ΠΟΝΤΟΙ	ΒΟΛΕΣ	ΔΙΠΟΝΤΑ	ΤΡΙΠΟΝΤΑ	ΦΟΥΛ	ΚΕΡ.ΦΑΟΥΛ	ΑΜΥΝ.ΡΙΜ.	ΕΠΙΘ.ΡΙΜ.	ΣΥΝ.ΡΙΜΠ.	ΠΑΣΕΣ	ΚΛΕΨ.	ΚΟΨΙΜ.	ΛΑΘΗ	ΑΙΦΝΙΔ.	ΑΠΟΔΟΣΗ	ΧΡΟΝΟΣ
0	0/0	0/7	0/0	3	0	3	1	4	1	1	0	3	0/0	-4	0:40:00
0,00	0,00/0,00 0%	0,00/7,00 0%	0,00/0,00 0%	3,00	0,00	3,00	1,00	4,00	1,00	1,00	0,00	3,00	0,00/0,00	-4,00	0:40:00


ΠΟΝΤΟΙ	ΒΟΛΕΣ	ΔΙΠΟΝΤΑ	ΤΡΙΠΟΝΤΑ	ΦΟΥΛ	ΚΕΡ.ΦΑΟΥΛ	ΑΜΥΝ.ΡΙΜ.	ΕΠΙΘ.ΡΙΜ.	ΣΥΝ.ΡΙΜΠ.	ΠΑΣΕΣ	ΚΛΕΨ.	ΚΟΨΙΜ.	ΛΑΘΗ	ΑΙΦΝΙΔ.	ΑΠΟΔΟΣΗ	ΧΡΟΝΟΣ
315	54/90	96/247	23/146	61	0	184	69	253	90	37	18	87	0/0	316	20:00:00



TOTAL STATISTICS PER TEAM

ORLANDO-TRAGIC

2024-2025



52,5	9/15	60%	16/41,17	38,87%	3,83/24,33	15,75%	10,17	0	30,67	11,5	42,17	15	6,17	3	14,5	0/0	52,67	0.3:20:00
------	------	-----	----------	--------	------------	--------	-------	---	-------	------	-------	----	------	---	------	-----	-------	-----------