




TOTAL STATISTICS PER TEAM

ABALIERS

2024-2025



00 ΔΗΜΗΤΡΟΠΟΥΛΟΣ ΟΔΥΣΣΕΑΣ

ΣΥΜΜΕΤΟΧΕΣ/ΑΓΩΝΕΣ 1

ΠΟΝΤΟΙ	ΒΟΛΕΣ	ΔΙΠΟΝΤΑ	ΤΡΙΠΟΝΤΑ	ΦΟΥΛ	ΚΕΡ.ΦΑΟΥΛ	ΑΜΥΝ.ΡΙΜ.	ΕΠΙΘ.ΡΙΜ.	ΣΥΝ.ΡΙΜΠ.	ΠΑΣΕΣ	ΚΛΕΨ.	ΚΟΨΙΜ.	ΛΑΘΗ	ΑΙΦΝΙΔ.	ΑΠΟΔΟΣΗ	ΧΡΟΝΟΣ
6 6,00	1/2 1,00/2,00 50%	1/5 1,00/5,00 20%	1/4 1,00/4,00 25%	2 2,00	0 0,00	0 0,00	3 3,00	3 3,00	0 0,00	1 1,00	1 1,00	3 3,00	0/0 0,00/0,00	0 0,00	0:29:45 0:29:45

0 ΣΧΟΙΝΑΣ ΑΛΕΞΑΝΔΡΟΣ

ΣΥΜΜΕΤΟΧΕΣ/ΑΓΩΝΕΣ 1

ΠΟΝΤΟΙ	ΒΟΛΕΣ	ΔΙΠΟΝΤΑ	ΤΡΙΠΟΝΤΑ	ΦΟΥΛ	ΚΕΡ.ΦΑΟΥΛ	ΑΜΥΝ.ΡΙΜ.	ΕΠΙΘ.ΡΙΜ.	ΣΥΝ.ΡΙΜΠ.	ΠΑΣΕΣ	ΚΛΕΨ.	ΚΟΨΙΜ.	ΛΑΘΗ	ΑΙΦΝΙΔ.	ΑΠΟΔΟΣΗ	ΧΡΟΝΟΣ
29 29,00	10/20 10,00/20,00 50%	8/14 8,00/14,00 57,14%	1/8 1,00/8,00 12,5%	2 2,00	0 0,00	6 6,00	0 0,00	6 6,00	5 5,00	1 1,00	0 0,00	5 5,00	0/0 0,00/0,00	13 13,00	0:37:37 0:37:37

3 ΓΑΛΑΝΟΠΟΥΛΟΣ ΣΤΕΦΑΝΟΣ

ΣΥΜΜΕΤΟΧΕΣ/ΑΓΩΝΕΣ 1

ΠΟΝΤΟΙ	ΒΟΛΕΣ	ΔΙΠΟΝΤΑ	ΤΡΙΠΟΝΤΑ	ΦΟΥΛ	ΚΕΡ.ΦΑΟΥΛ	ΑΜΥΝ.ΡΙΜ.	ΕΠΙΘ.ΡΙΜ.	ΣΥΝ.ΡΙΜΠ.	ΠΑΣΕΣ	ΚΛΕΨ.	ΚΟΨΙΜ.	ΛΑΘΗ	ΑΙΦΝΙΔ.	ΑΠΟΔΟΣΗ	ΧΡΟΝΟΣ
8 8,00	0/0 0,00/0,00 0%	4/9 4,00/9,00 44,44%	0/0 0,00/0,00 0%	1 1,00	0 0,00	8 8,00	6 6,00	14 14,00	2 2,00	1 1,00	0 0,00	2 2,00	0/0 0,00/0,00	18 18,00	0:31:41 0:31:41

4 ΚΥΡΙΑΖΗΣ ΔΗΜΗΤΡΙΟΣ

ΣΥΜΜΕΤΟΧΕΣ/ΑΓΩΝΕΣ 1


ΠΟΝΤΟΙ	ΒΟΛΕΣ	ΔΙΠΟΝΤΑ	ΤΡΙΠΟΝΤΑ	ΦΟΥΛ	ΚΕΡ.ΦΑΟΥΛ	ΑΜΥΝ.ΡΙΜ.	ΕΠΙΘ.ΡΙΜ.	ΣΥΝ.ΡΙΜΠ.	ΠΑΣΕΣ	ΚΛΕΨ.	ΚΟΨΙΜ.	ΛΑΘΗ	ΑΙΦΝΙΔ.	ΑΠΟΔΟΣΗ	ΧΡΟΝΟΣ
4 4,00	2/6 2,00/6,00 33,33%	1/4 1,00/4,00 25%	0/3 0,00/3,00 0%	4 4,00	0 0,00	6 6,00	2 2,00	8 8,00	3 3,00	4 4,00	0 0,00	3 3,00	0/0 0,00/0,00	6 6,00	0:30:49 0:30:49



TOTAL STATISTICS PER TEAM

ABALIERS

2024-2025



6 ΚΑΚΑΡΟΥΜΠΑΣ ΠΑΝΑΓΙΩΤΗΣ

ΣΥΜΜΕΤΟΧΕΣ/ΑΓΩΝΕΣ 1

ΠΟΝΤΟΙ	ΒΟΛΕΣ	ΔΙΠΟΝΤΑ	ΤΡΙΠΟΝΤΑ	ΦΟΥΛ	ΚΕΡ.ΦΑΟΥΛ	ΑΜΥΝ.ΡΙΜ.	ΕΠΙΘ.ΡΙΜ.	ΣΥΝ.ΡΙΜΠ.	ΠΑΣΕΣ	ΚΛΕΨ.	ΚΟΨΙΜ.	ΛΑΘΗ	ΑΙΦΝΙΔ.	ΑΠΟΔΟΣΗ	ΧΡΟΝΟΣ
5 5,00	0/0 0,00/0,00 0%	1/10 1,00/10,00 10%	1/6 1,00/6,00 16,67%	0 0,00	0 0,00	2 2,00	1 1,00	3 3,00	4 4,00	0 0,00	0 0,00	4 4,00	0/0 0,00/0,00	-6 -6,00	0:26:28 0:26:28

7 ΚΑΨΗΣ ΒΑΣΙΛΕΙΟΣ

ΣΥΜΜΕΤΟΧΕΣ/ΑΓΩΝΕΣ 1

ΠΟΝΤΟΙ	ΒΟΛΕΣ	ΔΙΠΟΝΤΑ	ΤΡΙΠΟΝΤΑ	ΦΟΥΛ	ΚΕΡ.ΦΑΟΥΛ	ΑΜΥΝ.ΡΙΜ.	ΕΠΙΘ.ΡΙΜ.	ΣΥΝ.ΡΙΜΠ.	ΠΑΣΕΣ	ΚΛΕΨ.	ΚΟΨΙΜ.	ΛΑΘΗ	ΑΙΦΝΙΔ.	ΑΠΟΔΟΣΗ	ΧΡΟΝΟΣ
1 1,00	1/2 1,00/2,00 50%	0/4 0,00/4,00 0%	0/1 0,00/1,00 0%	4 4,00	0 0,00	5 5,00	1 1,00	6 6,00	0 0,00	1 1,00	0 0,00	1 1,00	0/0 0,00/0,00	1 1,00	0:19:49 0:19:49

8 ΧΡΥΣΟΣΠΑΘΗΣ ΙΩΑΝΝΗΣ

ΣΥΜΜΕΤΟΧΕΣ/ΑΓΩΝΕΣ 2

ΠΟΝΤΟΙ	ΒΟΛΕΣ	ΔΙΠΟΝΤΑ	ΤΡΙΠΟΝΤΑ	ΦΟΥΛ	ΚΕΡ.ΦΑΟΥΛ	ΑΜΥΝ.ΡΙΜ.	ΕΠΙΘ.ΡΙΜ.	ΣΥΝ.ΡΙΜΠ.	ΠΑΣΕΣ	ΚΛΕΨ.	ΚΟΨΙΜ.	ΛΑΘΗ	ΑΙΦΝΙΔ.	ΑΠΟΔΟΣΗ	ΧΡΟΝΟΣ
25 12,50	0/1 0,00/0,50 0%	11/30 5,50/15,00 36,67%	1/4 0,50/2,00 25%	5 2,50	0 0,00	11 5,50	7 3,50	18 9,00	3 1,50	4 2,00	1 0,50	8 4,00	0/0 0,00/0,00	20 10,00	0:54:49 0:27:24

13 ΘΕΟΔΩΡΟΠΟΥΛΟΣ ΠΑΝΑΓΙΩΤΗΣ

ΣΥΜΜΕΤΟΧΕΣ/ΑΓΩΝΕΣ 1


ΠΟΝΤΟΙ	ΒΟΛΕΣ	ΔΙΠΟΝΤΑ	ΤΡΙΠΟΝΤΑ	ΦΟΥΛ	ΚΕΡ.ΦΑΟΥΛ	ΑΜΥΝ.ΡΙΜ.	ΕΠΙΘ.ΡΙΜ.	ΣΥΝ.ΡΙΜΠ.	ΠΑΣΕΣ	ΚΛΕΨ.	ΚΟΨΙΜ.	ΛΑΘΗ	ΑΙΦΝΙΔ.	ΑΠΟΔΟΣΗ	ΧΡΟΝΟΣ
19 19,00	5/7 5,00/7,00 71,43%	4/9 4,00/9,00 44,44%	2/7 2,00/7,00 28,57%	3 3,00	0 0,00	8 8,00	1 1,00	9 9,00	0 0,00	0 0,00	0 0,00	4 4,00	0/0 0,00/0,00	12 12,00	0:38:37 0:38:37



TOTAL STATISTICS PER TEAM

ABALIERS

2024-2025



14 ΧΡΥΣΟΣΠΑΘΗΣ ΓΕΩΡΓΙΟΣ

ΣΥΜΜΕΤΟΧΕΣ/ΑΓΩΝΕΣ 2

ΠΟΝΤΟΙ	ΒΟΛΕΣ	ΔΙΠΟΝΤΑ	ΤΡΙΠΟΝΤΑ	ΦΟΥΛ	ΚΕΡ.ΦΑΟΥΛ	ΑΜΥΝ.ΡΙΜ.	ΕΠΙΘ.ΡΙΜ.	ΣΥΝ.ΡΙΜΠ.	ΠΑΣΕΣ	ΚΛΕΨ.	ΚΟΨΙΜ.	ΛΑΘΗ	ΑΙΦΝΙΔ.	ΑΠΟΔΟΣΗ	ΧΡΟΝΟΣ
28	2/6	13/20	0/1	8	0	18	20	38	7	1	2	4	0/0	60	1:14:55
14,00	1,00/3,00 33,33%	6,50/10,00 65%	0,00/0,50 0%	4,00	0,00	9,00	10,00	19,00	3,50	0,50	1,00	2,00	0,00/0,00	30,00	0:37:27

77 ΜΑΝΘΟΣ ΦΙΛΙΠΠΟΣ

ΣΥΜΜΕΤΟΧΕΣ/ΑΓΩΝΕΣ 2

ΠΟΝΤΟΙ	ΒΟΛΕΣ	ΔΙΠΟΝΤΑ	ΤΡΙΠΟΝΤΑ	ΦΟΥΛ	ΚΕΡ.ΦΑΟΥΛ	ΑΜΥΝ.ΡΙΜ.	ΕΠΙΘ.ΡΙΜ.	ΣΥΝ.ΡΙΜΠ.	ΠΑΣΕΣ	ΚΛΕΨ.	ΚΟΨΙΜ.	ΛΑΘΗ	ΑΙΦΝΙΔ.	ΑΠΟΔΟΣΗ	ΧΡΟΝΟΣ
1	1/2	0/1	0/2	3	0	2	1	3	1	2	0	1	0/0	2	0:26:08
0,50	0,50/1,00 50%	0,00/0,50 0%	0,00/1,00 0%	1,50	0,00	1,00	0,50	1,50	0,50	1,00	0,00	0,50	0,00/0,00	1,00	0:13:04

99 ΜΩΡΟΣ ΙΩΑΝΝΗΣ

ΣΥΜΜΕΤΟΧΕΣ/ΑΓΩΝΕΣ 1

ΠΟΝΤΟΙ	ΒΟΛΕΣ	ΔΙΠΟΝΤΑ	ΤΡΙΠΟΝΤΑ	ΦΟΥΛ	ΚΕΡ.ΦΑΟΥΛ	ΑΜΥΝ.ΡΙΜ.	ΕΠΙΘ.ΡΙΜ.	ΣΥΝ.ΡΙΜΠ.	ΠΑΣΕΣ	ΚΛΕΨ.	ΚΟΨΙΜ.	ΛΑΘΗ	ΑΙΦΝΙΔ.	ΑΠΟΔΟΣΗ	ΧΡΟΝΟΣ
8	1/4	2/3	1/3	3	0	9	0	9	1	1	0	6	0/0	7	0:29:22
8,00	1,00/4,00 25%	2,00/3,00 66,67%	1,00/3,00 33,33%	3,00	0,00	9,00	0,00	9,00	1,00	1,00	0,00	6,00	0,00/0,00	7,00	0:29:22


ΠΟΝΤΟΙ	ΒΟΛΕΣ	ΔΙΠΟΝΤΑ	ΤΡΙΠΟΝΤΑ	ΦΟΥΛ	ΚΕΡ.ΦΑΟΥΛ	ΑΜΥΝ.ΡΙΜ.	ΕΠΙΘ.ΡΙΜ.	ΣΥΝ.ΡΙΜΠ.	ΠΑΣΕΣ	ΚΛΕΨ.	ΚΟΨΙΜ.	ΛΑΘΗ	ΑΙΦΝΙΔ.	ΑΠΟΔΟΣΗ	ΧΡΟΝΟΣ
134	23/50	45/109	7/39	35	0	75	42	117	26	16	4	41	0/0	133	06:40:00



TOTAL STATISTICS PER TEAM

ABALIERS

2024-2025



67	11,5/25	46%	22,5/54,5	41,28%	3,5/19,5	17,95%	17,5	0	37,5	21	58,5	13	8	2	20,5	0/0	66,5	0.3:20:00
----	---------	-----	-----------	--------	----------	--------	------	---	------	----	------	----	---	---	------	-----	------	-----------